
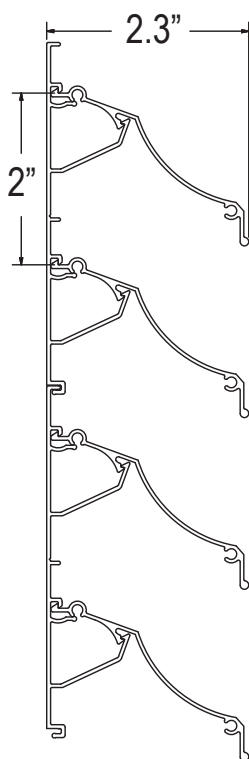


# MODELO HL3V LOUVER ARQUITECTÓNICO PANORÁMICO SIMPLE

- Para áreas en edificios donde se requiera una ventilación óptima
- 65% de área libre.
- Caída de presión 0.09" c.a.
- Reducción parcial al paso del agua de lluvia.
- Visión parcial al interior.
- Muy buena apariencia.
- Muy bajo costo
- De fácil instalación con mampostería oculta e independiente piso por piso.

## Detalles Dimensionales



### Construcción

100% aluminio extruido aleación 6063-T5 con ensambles de SNAP de alta resistencia.

### Acabado:

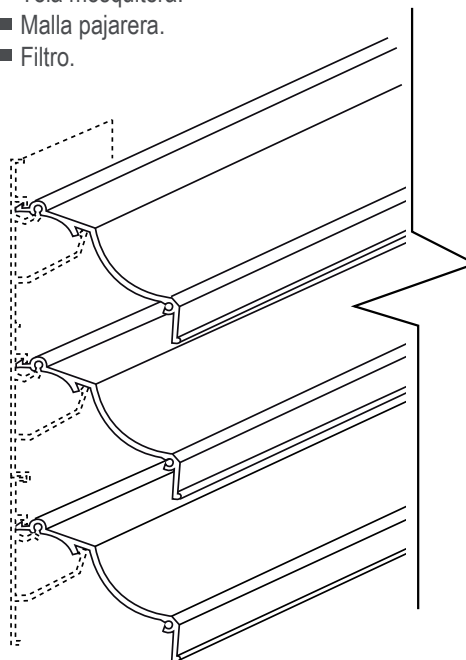
Anodizado natural, estándar o anodizados en colores de pintura electrostática en pedidos especiales.

### Rendimiento:

Caída de presión de 0.09" c.a. a velocidades entre 900 y 1000 pies/min.

### Accesorios opcionales:

- Marco de aluminio en Louvers pequeños (tamaño menor a 60x60").
- Tela mosquitera.
- Malla pajarera.
- Filtro.



NAMM

mty, n.l. (81) 1292 4000

grupo namm, s.a. de c.v.

mex, d.f. (55) 5264 2606

gdl, jal. (33) 3120 1473

www.namm.com.mx